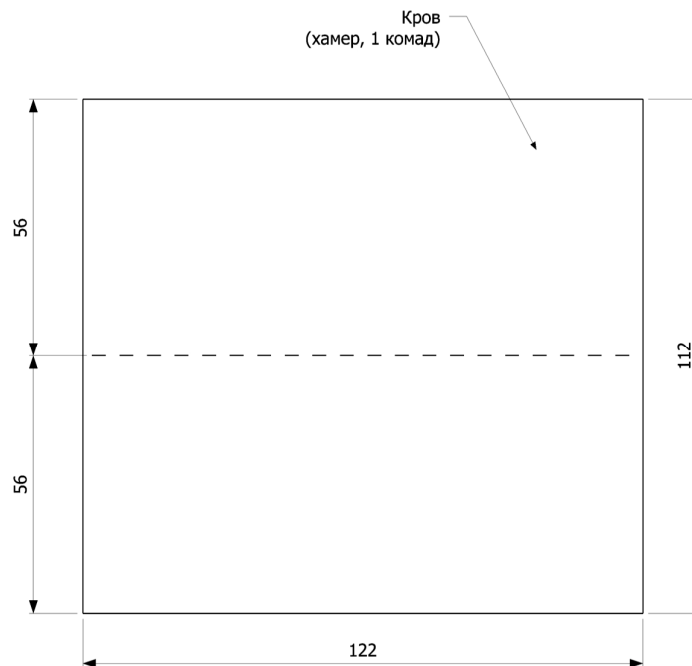
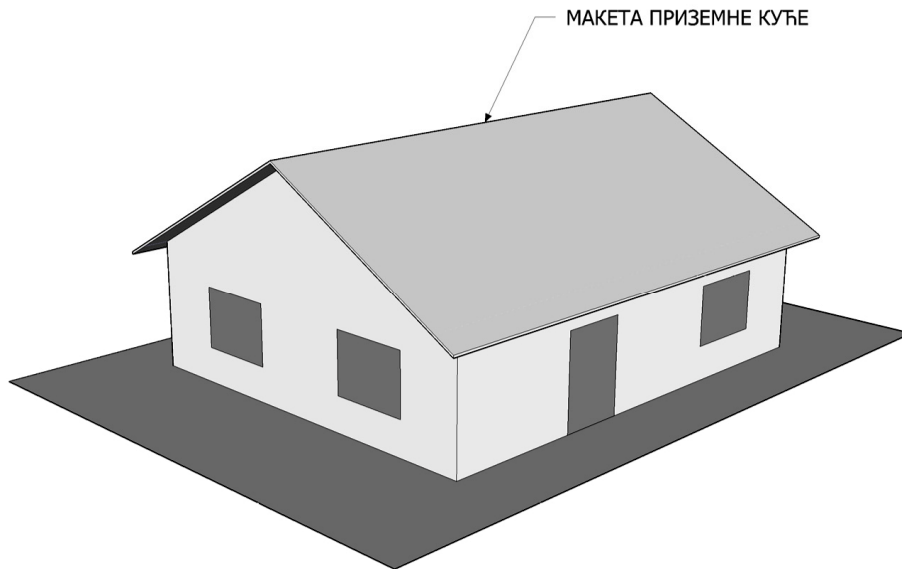


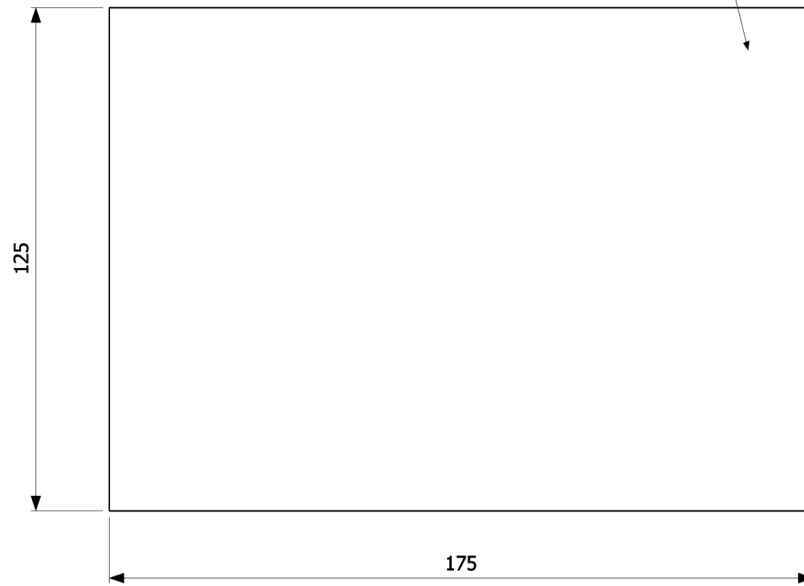
МАКЕТА ПРИЗЕМНЕ КУЋЕ

На основу датих техничких цртежа израдите **макету приземне куће**. Делове макете направите од хромо картона или хамер папира. За спајање делова користите универзални лепак (нпр. ОХО). На цртежима испрекиданим линијама су означена места савијања. Мере су дате у mm. **Прозоре и врата не исецати!** На позиције прозора и врата **може се** налепити колаж папир. Колаж папир **се може** користити за облагање крова и подлоге макете.

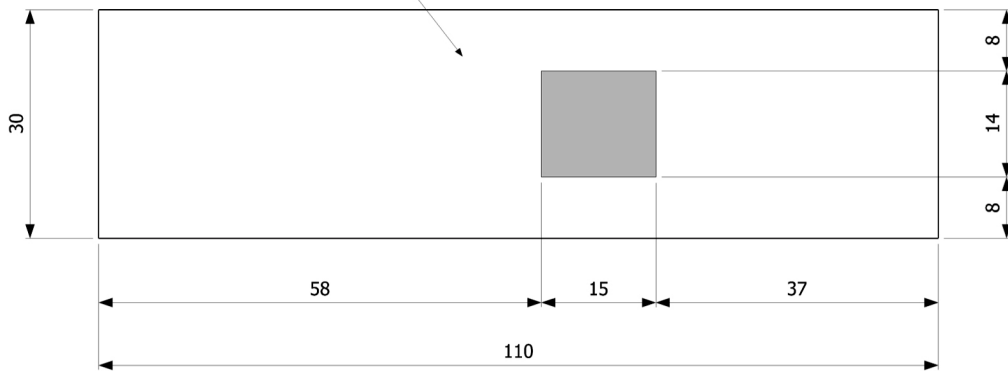
Желимо вам успешан рад!



Основа
(хамер, 1 комад)



Задњи зид
(хамер, 1 комад)



Предњи зид
(хамер, 1 комад)

